


Tausisia o le Saogalemu i Luga o le Initaneti

TAIALA FAIGOFIE



Saogalemu i Luga o le Initaneti mo tagata uma.

Talofa lava,

O se vaega tāua o tekonolosi faaonaponei e fesootai ai le toatele o tagata o loo faaaogāina i aso uma. Poo le faaaogā e faatau ai mea e faaaogā i le fale, faamau ai au faamalositino e oo atu i faatasiga o loo faamaopoopo – ua avea le initaneti o se vaega tele i le soifuaga.

Ua sili atu pe a faatusatusa i isi taimi, le faatāuaina e tagata i totonu o Niu Sila o le saogalemu i luga o le initaneti ma le aogā o lea itu ia i latou ma aiga.

O le matafaioi a le Netsafe le faamautinoa o loo maua e tagata avanoa e fiafia ai i le faaaogāina o le initaneti ma tuuina atu le fesoasoani pe afai ua tulai mai se faaletonu. E faataunuu matafaioi nei i le tuuina atu o fesoasoani e maua fua, fautuaga ma aoaoga, atoa ai ma le galulue faatasi ma faalapotopotoga, matātā tau tekonolosi ma le Malo.

E fesoasoani le Taiala mo le Tausisia o le Saogalemu i Luga o le Initaneti i tagata uma ia aogā ma lelei lo latou faaaogāina o le initaneti, ma e momoli atu la matou faafetai i paaga uma o loo lagolagoina lea faamoemoe.

Mo nisi fautuaga i tulaga tau saogalemu i luga o le initaneti, lesitala i le @NetsafeNZ i luga o le Facebook, Instagram ma le Twitter pe lesitala e maua ai lipoti lata mai i imeli i le netsafe.org.nz/newsletter

Faafetai tele lava,
Netsafe



Mataupu

Saogalemu i luga o le initaneti faatasi ma

le Netsafe

Malupuipua i luga o le initaneti faatasi ma

le CERT NZ

Au sailiga i le Google

Au fesootaiga lautele i le Twitter

Au fesootaiga lautele i le Facebook

Au fesootaiga lautele i le Instagram

Au videos i le YouTube

Au fefaatauaiga i le Trade Me

Au faafiafiaga i le Netflix

Faamatalaga e uiga i le Netsafe

SAOGALEMU I LUGA O LE INITANETI

FAATASI MA LE NETSAFE

O le Netsafe o se faalapotopotoga tutoatasi tumaoti ma e faamuamua taulaiga uma i le saogalemu i luga o le initaneti. O la matou galuega o le tausia o le saogalemu o tagata i luga o le initaneti e auala lea i aoaoga ma fautuaga faapitoa i faalavelave ua tulai mai. E maua fua a matou auunaga, ma e lē faasinoinolima i nisi ma e maua i aso e fitu o le vaiaso. Tagai i le netsafe.org.nz mo puna'oa aogā pe vili le 0508 638 723.



Tali atu i uiga taufaamata'u poo sauaga

E tusa ai ma a matou suesuega, o le 40 pasene o tagatanuu Niu Sila na maua fesootaiga e lē o moomia i le tausaga ua tuanai atu.

E aofia ai uiga taufaamata'u, sauaga ma uiga faamalosi. E iai nai galoiga e mafai ona e faia e foia ai uiga lē fetai nei.

Aua e te tali atu, poloka fesootaiga a le tagata ma lipotia mataupu i le faalapotopotoga e umia le auala o fesootaiga o loo faasalalau ai fesootaiga. Afai e telē tele le faaetonu poo le faifaipea ona tupu, pue le ata o le screen o loo faaali atu ai faamatalaga, faamau taimi o fesootaiga ma faafesootai le Netsafe mo se fesoasoani.

O loo iai foi le tulafono e ta'ua o le Harmful Digital Communications Act e fesoasoani i tagata i totonu o Niu Sila.



Taiala vave i le Harmful Digital Communications Act

- E faamoemoe le Tulafono e fesoasoani i tagata ua afaina i mataupu e lamatia ai i luga o le initaneti
- E aofia ai soo se fesootaiga faaonaponei e aofia ai text, imeli poo social media
- E mafai ona faasalalau faalauaitele pe lē faalauaitele faamatalaga
- E 10 faiga tauloa tau fesootaiga o loo limataitaiina ai faiga e fesootai ai i luga o le initaneti
- O le matafaioti a le Netsafe o le foia o solitulafono faasaga i faiga tauloa e 10 tau fesootaiga
- E iai foi faasalaga i solitulafono o loo folasia i totonu o le Tulafono

Mo nisi faamatalaga tagai i le netsafe.org.nz/what-is-the-hdca

Mo nisi fautuaga:

netsafe.org.nz/advice/harmfuldigitalcommunications/
netsafe.org.nz/advice/parenting/



Tausisia o le saogalemu o tamaiti

A o faatupulaia le faaaogāina e matua ma aiga o tekonolosi faaonaponei e fai ai tausiga faamatua, e tāua lou lagolagoina o lau tama ia maua lona saogalemu.

Ua faailoa mai i suesuega a le Netsafe e lē o iai se talitonuga tele i tamaiti laiti i le faaaogāina o tekonolosi faaonaponei e pei ona manatu iai tagata matutua, e ui lava o le tele o tamaiti ua iloa faaaogā lelei tekonolosi faaonaponei.

E tele ona faaaogā e teneiti apps mo fesootaiga vave ma faasoa ai ata ma isi, ae tele ina faaaogā e tama apps mo taaloga, ma e ono afaina ai faiga e moomia mo le tausia o lo latou saogalemu.

E ono avea ma luitau mo matua vaega e tau amata ai ona fesoasoani i le fanau ia iloa faaaogā le initaneti ma le saogalemu – E aogā puna'oa ua saunia e le Netsafe mo tulaga faapenei
netsafe.org.nz/parenttoolkit



Tulaga e amata mai ai

Talanoa i lau tama i taimi uma i faiga o loo faaaogā ai tekonolosi, o polokalame o loo faaaogā ma tagata o loo fesootai i ai, e aogā e te malamalama ai i mea o loo latou faaaogā ma auala e mafai ai ona e faatonutonuina ai.

Faaaogā le **Family Safe Online Treaty** e tapena faatasi ai se fuafuaga, e te iloa ai gaoiga e fai pe afai ua tulai mai se faaletonu poo moomia se fesoasoani.

Talanoa i taimi uma ia latou meafai e faaitiitia ai lamatiaga e ono tulai mai pe a aliae se faafitauli.

E tatau ona aofia i lau fuafuaga auala e poloka ma lipotia ai nisi o polokalame mai apps poo upega tafailagi, ma tagata e maua atu ai fautuaga, auā e le masani ona iloa muamua e matua tulaga faapenei.

Malamalama atili i le
netsafe.org.nz/make-a-plan

MALUPOIPIUA I LUGA O LE INITANETI

FAATASI MA LE CERT NZ

E lagolagoina e le CERT NZ tagatanuu Niu Sila ua feagai ma faaletonu i le malupuipua o komepiuta ma upega tafailagi. Matou te tuuina atu fautuaga faatuatuaina ma e tusa ai ma tulafono e faamalamalama atili ai i le atunuu lautele o Niu Sila auala e mafai ai ona toe foi i se tulaga lelei pe a afaina le malupuipua o komepiuta ma upega tafailagi.



Faaaogā faaupuga e faigata ona iloa mo le password

O le auala pito sili ona faigofie e mafai ai ona maua e se tasi le account a le isi tagata o le password o loo faaaogā. Ia tofu account uma ma password eseese e puipua ai au accounts ma faamaumauga.

Ia faafaigata ona mateia lau password pe a faaaogā faatasi le tele o faaupuga – e umi ma malosi.

Malamalama atili i le cert.govt.nz/passwords



Faaaogā se password manager

E faigata ona manatua pe a tele password o loo faaaogā. O le faaaogā o se password manager o se auala faigofie e puipua ai oe i luga o le initaneti – na o le master password e moomia ona e manatua e mafai ai ona maua au accounts i luga o le initaneti.

E sili atu ona saogalemu pe a faaaogā le password manager nai lo le tau manatua o le tele o passwords. O le tele o tulaga faapenei e iu ai lava i le faia o passwords e lē malosi e faigofie ona manatua.

Malamalama atili i le cert.govt.nz/password-manager

Nisi fautuaga:

cert.govt.nz/simple-steps



Faaola le two-factor authentication

O le faaola o le two-factor authentication (2FA) pe a tatala lau account o se faiga faigofie e malupuipua atili ai au accounts – ma atili faafaigata ai i isi ona maua, tusa lava pe afai ua latou iloa lau password.

O se faiga faigofie faaopoopo pe a tatala lau account, e pei o le ta o se code mai se app. E mafai ona faaola le 2FA i le tele o accounts i luga o le initaneti, ma tekonolosi o loo faaaogā. E masani ona maua le faiga e mafai ai ona faaola le tulaga lea i le tulaga e lē o faalauaiteleina.

Malamalama atili i le

cert.govt.nz/2FA



Taiala Vave

E tele auala faigofie ma vave e mafai ona e faia e tausia ai le saogalemu o oe, ma au faamaumauga i luga o le initaneti. Ua faateteleina le faatupulaia o faaletonu ua afaina ai le malupuipua o komepiuta ma upega tafailagi, ma o nisi nei o auala e faaitiitia ai aafiaga:

- Faafou apps ma tekonolosi i le faiga fou
- Teu faamaumuaga i se isi masini
- Tapē ese ni apps e te lē o faaaogāina
- Faaola le anti-virus i taimi uma
- Faatapulaa faamatalaga patino ia te oe o loo faasoa i luga o le initaneti

Malamalama atili i le

cert.govt.nz/top-tips

AU SAILIGA

I LE GOOGLE

O le manulauti a le Google le faamaopoopoo o faamatalaga i le lalolagi ma faigofie ona maua e tagata uma faamatalaga aogā. Talu mai ona faavae, o loo taulai lava i le tuuina atu o auaunaga sili ona lelei ma saunia tekonoosi mo tagata uma o loo malupuipua ai tagata uma o loo faaaogāina.



Faaaogā le Security Checkup

O se tasi o auala faigofie e puipua ai lau Google Account o le faaaogā lea o le Security Checkup. O se metotia ua matou saunia o loo faasolo ai faiga e fetai tonu ia te oe ma fautuaga e malupuipua ai ina ia malosi atili ai le malupuipua o lau Google Account.



Fai Passwords Malosi

O le faia o se password e malosi ma le ese, o se tasi o auala tāua tele e mafai ona e faia e puipua ai lau account i luga o le initaneti. E mafai ona e faia se password pe a faaaogā le tele o upu e mafai ona e manatua ae faigata ona mateia e isi. Fai se password e lē itiiti ifo ma le valu mataitusi ma numera o loo faaaogā faatasi ai, e atili malosi ai, pe a umi lau password.

E otomeki lava i le Google [Password Manager](#) ona siaki faiga o loo malupuipua ai au passwords uma o loo faamauiina, faailoa atu pe afai ua aliae ni faaletonu, ma ofoina atu fesoasoani e fetai tonu ma oe.

Na faavae le Google i le talitonuga o mea uma e tatau ona matou faia e amanaiaina ai tagata o loo faaaogaina a matou auunaga. A o faatupulaia le eseese o faiga ua iai nei le initaneti, o lona uiga e tatau ona faaleleia atili faiga o loo malupuipua ai tekonolosi ma faiga o loo malupuipua ai oe faapena foi i lou aiga.

Link aogā i le Google Safety Centre:
safety.google/intl/en_nz/

Ma fautuaga aogā mo le malupuipua:
safety.google/intl/en_nz/security/security-tips/



Tetee i tagata e ave faagaoi i le 2-Step Verification

[E fesoasoani le 2-Step Verification](#) e taofia ai soo se tasi e lē tatau ona ia mauaina lau account, pe a e faaaogāina se metotia lona lua i lau username ma le password pe a tatala lau account.

E mafai ona saunia e le Google se code e faaaogā ai numera e ono mai le Google Authenticator app poo le talia o se talosaga i le Google app e tatala ai lau account i se tekonolosi e faatuatuaina.



Taiala Vave mo Sailiga Saogalemu

E mafai ona poloka e le SafeSearch au sailiga e lē mafai ai ona maua ai ata i feusuaiga poo upega tafailagi ma ata e lē talafeagai. E tolu faatulagana e fai i ai lau filifiliga i le SafeSearch – ‘Strict’, ‘Moderate’ poo le ‘None’.

Amata nei loa lau SafeSearch:

1. Tagai i le itulau o le Search Settings i le google.com/preferences
2. Faola le ‘Turn on SafeSearch’
3. Oomi le ‘Save’ i le pito i lalo o le itulau

AU FESOOTAIGA LAUTELE

I LE TWITTER

O le Twitter e iloa ai mea o tutupu i le lalolagi i le taimi nei lava. O talafou i mea ua tutupu i le taimi nei faasolo atu i faafiafiaga, taaloga ma faigamalo i fiafiaga i aso taitasi, poo fea lava o tutupu ai, e muamua lava ona faailoa i le Twitter. E maua i le Twitter tulaga ua iai tala i se mea ua tupu faatasi ai ma faasalalaua tuusa'o i manatu faaalua ma faasalalaua tuusa'o i faatasiga mai soo se vaipanoa o le lalolagi. Mo nisi faamatalaga, tagai i le about.twitter.com pe lesitala i le @twitter.



Mafaufau lelei faatoa lafo ai sau Tweet

O le Twitter o se auunaga faaaogā lautele: Manatua, o le taimi lava ua fai ai au tusitusiga i luga o le initaneti, e faigata ona toe tapē pe aveese a o lē i vaai atu i ai se tasi. A o lē i faia sau Tweet, mafaufau poo ni tusitusiga e fia vaai i ai lou tina poo lou nana.

Afai ua tusia e se tasi faamatalaga e te lē fiafia ai, mafaufau pe ono tatau ona e talosaga i ai e tapē ese. Afai ua e tusia ni faamatalaga faatatau i se tasi ma na ia talosagaina oe e aveese, e tatau ona e amanaiaina tulaga e lē o fia faalauaiteleina, ma e latou te toe faatuatuaina oe pe a e aveesea tusitusiga.



Faasoaina ma tulaga e lē faalauaiteleina

Afai na e faailoa i se tasi faamatalaga o lau account ma lau password, e mafai ona latou tusia faamatalaga i luga o lau Twitter profile e aunoa ma sau faatagana, poo lo latou sui o lau password ma le tuatusi o lau imeli e lē mafai ai ona e faaaogāina lau account.

E otomeki lava ona faatulaga accounts i le Twitter i le 'Public', o lona uiga soo se tasi e mafai ona vaai i au Tweets. E mafai ona e 'Puipuia' au Tweets na o tagata o loo tou fesootai e mafai ona vaai i ai. Oomi le ki o loo iai le ata o lau profile e sosoo ma le ki e fai ai au sailiga, oomi le 'settings', 'security ma le privacy' ona filifili lea o le 'protect my Tweets' e lē mafai ai ona faalauaitele lau account.

Mo nisi metotia:
support.twitter.com



Tweets e Lē o Moomia

Afai ua e maua ni Tweets e te lē o moomia, e mafai ona e tago e tapē le leo, poloka, ma lipotia le tagata lena i se tasi o metotia e tuuina mai ai lipoti. E mafai ona maua le metotia lea pe a oomi le 'carat' i le tulimanu pito i luga o le Tweet i le telefoni feaveai poo le komepiuta.

Afai ua faateteleina le faaletonu mai ni feteenaiga ma ua oo ai i se tulaga maoae ni faiga taufaamata'u i luga o le initaneti poo le mae'a ai ona faaaogā o le initaneti, e tataua ona e faafesootaia pulega tau tulafono faalotoifale, o i latou nei e sili ona talafeagai e suesue uiga taufaamata'u ma fesoasoani o moomia. E mafai ona e faitau i le Law Enforcement Guidelines support.twitter.com/articles/41949



Quick Guide

Afai o loo e mauaina Tweets e te lē o moomia, e mafai ona tapē ese lau lesitala ma poloka le tagata lena.

1. Tagai i le Twitter profile a le tagata ua e lē toe fia fesootai i ai ma oomi le ki lanu moana 'following' e tapē ese ai lau lesitala mai le tagata lea
2. Tatata le ki e maua ai faatulagana o loo sosoo ma le ki e maua ai le 'following'
3. Oomi le 'block'
4. A e fia vaai i le lisi o accounts ua e polokaina, tagai i lau ata o loo i lau profile, oomi le ki 'settings' ma filifili le 'blocked accounts'



AU FESOOTAIGA LAUTELE

I LE FACEBOOK APP

E faaaogā e tagata le Facebook e faasoa ai tala, iloa ai mea o tutupu i isi tagata ma fesootai ai ma uo ma aiga. O la matou manulauti o le tuuina atu i tagata o le pule e atiae ai fesootaiga ma tagata ma faalatalata ai le lalolagi atoa. O la matou faamoemoe ia lagona e tagata uma le saogalemu pe a faaaogā le Facebook.



Popole i se tusitusiga

Afai ua e vaايا se mea i luga o le Facebook e lē tusa ai ma [Community Standards](#), e mafai ona e [lipotiaina](#). O le a vave ona iloilo e le Facebook lau lipoti ma faailoa atu gaioga i lau [Support Inbox](#).

Oomi le ki pito i luga o le itu taumatau o se tusitusiga ua e manao e lipotia, ma filifili le faiga e sili ona faamatala lelei ai le faaletonu ma mulimulitai i faatonuga ua tuuina atu.



Popole i se tagata

Afai ua tusia e se tasi faamatalaga i le Facebook ua tupu ae ai lou popole i lona soifua manuia, e mafai ona e faafesootai sa'o i le tagata lea – ma e mafai ona e lipotia tusitusiga i le Facebook. E 24/7 itula ma aso o loo galulue ai le aufaigaluega a le Facebook, e mafai ona latou iloilo ina lipoti. E ave le faamuamua a le aufaigaluega i lipoti i mataupu ogaoga e pei o le faaoo o le manu'a i le tagata lava ia, ma tuuina atu le fesoasoani ma puna'oa ia i latou o loo pagatia. Mo nisi faamatalaga, tagai i le facebook.com/safety/wellbeing.

Nisi metotia ma puna'oa:
facebook.com/safety/bullying
facebook.com/safety/tools/safety
facebook.com/safety/tools/privacy



E pule lava oe!




Faaaogā le Privacy Checkup e pulea ai tulaga e lē faalauaiteleina e te iloa ai tagata o loo vaai atu i faamatalaga na e faasoa atu. O le a fesoasoani le Privacy Checkup e iloilo ma fetuunai au tusitusiga, tagata e mafai ona vaai i faamatalaga patino ia te oe o loo ta'ua i lau profile, ma faatulagana o loo e faaaogāina ai le Facebook e tatala ai isi apps. E maua nisi faamatalaga i le fb.me/PrivacyCheckup

Ia mautinoa o loo malupuipua lelei lau account. Faaaogā le Security Check Up e iloilo ma toe faaopopo ai nisi faiga e puipua lelei ai lau account fb.me/securitycheckup



Taiala Vave

A fai sau tusitusiga i luga o le Facebook, e mafai ona e filifili i tagata e mafai ona latou faitau i ai.

-  **Public:** Soo se tasi e aofia ai tagata e leai se Facebook
-  **Uo (+ uo a soo se tasi na ta'ua):** Au uo i le Facebook. Afai ua ta'ua se tasi i se tusitusiga, e mafai i le tagata ua ta'ua ma ana uo ona iloa tusitusiga nei. A fia sui le tulaga lea, oomi le ki ta'ua ai le audience e sosoo ma le tusitusiga, filifili le  Custom, ma le ki e ta'ua ai le uncheck **Friends of those tagged**
-  **Only Me:** Na o oe e mafai ona iloa. Afai e te ta'ua se tasi, e mafai ona latou iloa atu foi.
-  **Custom:** Faasoa se mea ma tagata e te manao e iloa atu, poo le pupuni ia aua nei iloa atu i nisi e te lē o manao latou te iloaia.



AU FESOOTAIGA LAUTELE

I LE INSTAGRAM

O le Instagram o le isi lea app e mafai ona faamau ai tulaga ma faagasologa o le soifuaga e tāua ia te oe ma faasoa atu i au uo ma tagata o loo lesitala – o tala ootoo ma tala i aso uma. E mafai ona e faasoa ata, videos, tala poo le faia o se faasalalauga tuusa'o. E mafai ona e fesootai ma uo ma tagata lesitala pe a e tuua iai le ata o le fatu poo le fai o sau tala ia latou tusitusiga poo le lafo tuusa'o iai o se feau.



Puleaina o faamatalaga i au tusitusiga

- 1 **Tapē le ki e lē mafai ai ona fai se tala a se tasi i au tusitusiga**, i le taimi a o lē i faia sau tusitusiga e mafai ona e tagai i le “Advanced Settings” ma filifili le “Turn off Commenting” poo le oomi o le ... menu i soo se taimi pe a mae'a sau tusitusiga tapē pe toe faaola le ki commenting off.
- 2 **Tapē ma Lipotia Faamatalaga Faasausili:** Afai ua e faitau i ni faamatalaga e lē o moomia, e faigofie lava lou tago e swipe i le itu taumatau e pupuni ai faamatalaga. E mafai foi ona e lipotia “Faamatalaga Faasausili” ma aotelega, e faigofie lava lou lipotiaina pe a e tago eswipe i le itu taumatau.
- 3 **Custom Keyword Filter:** Ua saunia e le Instagram se faiga e faatonutonuia ai faaupuga e mafai e soo se tasi ona faaaogā ma e mafai ona e pulea faamatalaga o loo aofia ai faaupuga e te lē o fia vaai atu i ai. E mafai e le metotia lenei ona lisi upu ua e manatu e masoā, e aofia ai faaupuga ma emojis, ma soo se faamatalaga o iai upu nei o le a lē mafai ona iloa atu i au tusitusiga. E mafai ona fai sau oe lava lisi o faaupuga poo le faaaogā o le lisi ua uma ona saunia.



Puleaina o tagata e mafai ona fesootai i au mataupu ua faalauiloina

- 1 **Oomi le Settings i le pito agavale i luga o lau profile**
- 2 **I le Privacy**, filifili le “Restricted Accounts”, “Blocked Accounts”, poo le “Muted Accounts”
- 3 **Filifili tagata taitoatasi e te manao e tapu ona vaai i nisi o mea, poloka poo le tapē o le leo e te leiloa atu ai a latou tusitusiga**

Restrict: Taofia ai soo se tasi ona vaai i au faamatalaga i au tusitusiga sei vaganā ai oe ma isi – ma e moomia ona e taliaina muamua a latou faamatalaga a o lē i vaai iai tagata uma, peitai e lē moomia fua ona latou iloa o loo faatapulaa a latou faamatalaga.

Block: Taofia ai ona latou iloa atu pe fesootai i au tusitusiga i soo se auala lava.

Mute: Taofia ai ona e iloa atu a latou tusitusiga i au Feed poo Stories.

- 4 **Close Friends:** Se vaega mai tagata o loo lesitala i au fesootaiga e mafai ona latou vaai tusitusiga patino e te lafoa i au “Close Friends”

Links e aogā:

help.instagram.com/

instagram-together.com/



Afai o e popole i se tasi poo se tusitusiga

Afai ua e vaai i se tusitusiga i luga o le Instagram mai se tasi e ono moomia se fesoasoani i lona soifua manuia tau le mafaufau, e mafai ona e lipotia lea tulaga e aunoa ma le faailoaina o lou tagata. O le a lafo atu e le Instagram i tagata o e popole ai faamatalaga atoa ma fautuaga i auala e maua ai le fesoasoani ma nisi o gaoiga e mafai ona latou faatinoa i se taimi vave. O le a tuuina atu foi ia te oe faamatalaga i auala e mafai ai ona e fesoasoani i isi. E mafai ona tuuina mai lipoti pe a e tago e oomi le ki pito i luga o le itu taumatau o se tusitusiga.

Afai o e vaai se mea i luga o le Instagram ua e manatu e lē tatau ona faalauiloaina, e mafai ona e lipotia lea tulaga. E pulea i le [Community Guidelines](#) mataupu e faataga ma faasa ona tusitusia i luga o le Instagram. Lipotiaina o se tusitusiga pe a oomi le ... o loo iloa atu i le pito i luga o le ata poo le video poo le pito i lalo o se tala.



Taiala Vave

E mafai e soo se tasi ona faitau i lau profile ma au tusitusiga i luga o le Instagram. E mafai ona faataga tau lava o tagata o loo tou fesootai e mafai ona latou vaai i au tusitusiga.

1. Tagai i lau profile
2. Oomi le ... e maua ai le faatulagana o lau account
3. Faaola le **Private Account**

Ua faaopoopo e le Instagram se faiga e mafai ona faailoa ai lou fiafia i se faamatalaga pe a tago e oomi le ki o loo faailoa atu ai le ata o le fatu e sosoo atu ma soo se faamatalaga. E faailoa atu i lau 'like' lou lagolagoina ma lou uunaia o manatu lelei i tagata.

O loo maua i le [Instagram Safe and Strong Guide](#) metotia aogā ma fautuaga mo tagata uma.



AU VIDEOS

I LE YOUTUBE

E piliona tagata e faataga e le YouTube ona latou maua, matamata ma faasoa videos na pueina. A e faaaogāina le YouTube, o lona uiga ua e auai faatasi ai ma tagata o loo saili auala e fesootai, faailoa, ma faalaeiau ai i isi i le lalolagi atoa. O le mulimulitai i Community Guidelines e faamalieina ai tagata uma o loo faaaogāina le YouTube.



Faailo mataupu e faailogafesili

E lē o mea uma e te vaaia i le YouTube e te fiafia i ai. Afai ua e manatu e lē o talafeagai nisi o mataupu, faaaogā le [faiga e faailoa atu ai](#) i le aufaigaluega a le YouTube e moomia ona latou iloiloina.

E iloilo toto'a tulaga nei i itula e 24 i le aso, i aso e fitu o le vaiaso e faamautinoa ai tulaga ua lē tusa ai ma Community Guidelines. Afai e lē o mulimulitai le faiga o se video ia matou taiala, o le a aveese le video mai la matou upega tafailagi.

A e manao e lipoti se mataupu, oomi le 'more' i le pito i lalo o le video ma filifili le 'report'.



YouTube mo tamaiti i lalo ifo ma le 13 tausaga le matutua

Na faavae le YouTube Kids mo tamaiti i lalo ifo ma le 13 tausaga le matutua, ia latou maua se nofoaga saogalemu e saili ai mea o loo fiafia i ai, ma tuuina atu metotia i matua e mafai ai ona fetuunai le faaaogāina e tamaiti o lea ituaiga fesootaiga. Faaaogā tulafono malosi e faatapulaa ai le faaaogāina o le YouTube Kids mo le saogalemu o tamaiti, peitai e faamoemoe lava i tagata matutua latou te puleaina.

E mafai ona maua le app i le Google Play Store ma le iTunes App Store.


Nisi o metotia a le YouTube:
youtube.com/about/policies/#staying-safe



Faaaogā tulaga e lē o faalauaitelaina

Afai e te manao na o au uo e mafai ona matamata i au videos tagai i le 'My Videos', oomi 'Edit', ma sui i le 'Private'.

O le faatulagana masani e mafai ai e soo se tasi e iloa le tuatusi o lau imeli ona maua au videos. Oomi le 'Edit Channel' i lau account settings pe a manao e faaleaogā le faatulagana lea.



Taiala Vave i le Restricted Mode

O le Restricted Mode i luga o le YouTube o se faatulagana ua e 'taliaina' e mafai ona e faaaogā e pupuni ese ai mataupu e lē fetauti ma tamaiti e te lē manao i le fanau e vaai i ai pe o nisi foi e te lē o manao e vaai i ai pe a latou faaaogāina lau telefoni e matamata ai i le YouTube.

A e manao e faaola le faiga lea, oomi le ata o lau profile, filifili le 'Restricted Mode', e tapē pe faaola ai le faiga lea.



AU FEFAATAUAIGA

I LE TRADE ME

O le Trade Me o se tasi o nofoaga mo fefaatauaiga i luga o le initaneti e faaaogā tele e tagata i totonu o Niu Sila e faalauiloa ai oloa ma auunaga. E mafai e sui lesitala ona faatau, faatau atu, saili ai galuega, feiloai ai i sana uo, saili ai se fale, faavasega ai inisiua, ma le tele o isi mea. Matou te galulue punouai e faamautinoa o loo saogalemu ma faatuatuaina le Trade Me i le 24/7/365. Matou te faatinoa galuega i taimi uma e puipuia ma faalauiloa ai tagata faatau o loo faaaogāina a matou auunaga.



Fautuaga aogā pe a faatau se oloa

- Aua lava nei lafo se tupe i fafo atu ma Niu Sila
- Aua lava nei totogi se tupe i nisi o auala televave e pei o le Western Union
- Faaaogā le Ping poo le Afterpay e totogi ai faatau e mautinoa ai o loo puipuia oe i le polokalame a le Trade Me's Buyer Protection trademe.co.nz/buyerprotection
- Faamae'a lelei lau fefaatauaiga e faaaogā ai le upega tafailagi a le Trade Me ma maua ai faiga aogā ma lelei i metotia faatuatuaina ma le saogalemu
- Siaki i manatu faaalua a tagata e uiga i le tagata o loo faatau atu oloa ma suesue lelei i oloa faatoa faatau ai



Tausisia le malupuipuia o lau account

- Aua e te faailoa i se tasi le password o lau account
- Afai o e faaaogāina se tekonolosi o loo faaaogā faatasi ma isi, oomi le log out pe a mae'a ona faaaogā le Trade Me

Nisi metotia:
[Trademe.co.nz/trust-safety](https://trademe.co.nz/trust-safety)



Trade Me usernames

E lē tatau ona tutusa lau Trade Me username ma faaupuga muamua o le tuatusi o lau imeli

Afai o lau imeli o le johndoe123@mail.com, e lē tatau ona e faaaogā le username johndoe123

O lou faia faatutusa o lea tulaga, e faigofie ai lava ona faaseseina oe e tagata i feafaatauaiga i fafo atu ma le Trade Me



Lipotiaina o mataupu

- Afai ua e aafia i faiga faasausili poo mataupu e lē talafeagai, faamolemole lipoti mai ia i matou tulaga nei
- E tofu uma feafaatauaiga o loo lisi ma se faiga e mataituina ai ma faaauala mai ai se lipoti i nisi o mea o loo lisi atu ia i matou
- Mo fesoasoani i manatu faaalua e lē talafeagai mai se feafaatauaiga na fai, tagai i le trademe.com/feedback
- Lipoti imeli o loo masalomia poo gaioiga i se account i le abuse@trademe.co.nz

AU FAAFIAFIAGA

I LE NETFLIX

E eseese uma aiga. O le mafuaaga tonu lea ua atiae ai e le Netflix faiga mo le saogalemu ma le pule a matua e mafai ai i sui lesitala ona fai faaiuga lelei. E tusa ai ma auunaga e lesitala ai e aunoa ma ni faasalalauga faatosina e maua ai, o le tuuina atu o auunaga o loo manao iai sui lesitala o le faamoemoe tutoatasi lava lea ia i matou. O le taiala lenei e amata ai.



Fai sau profile

E mafai ona fai se profile i le tele o tekonolosi. Tagai i le “Manage Profiles” e maua ai le “Add Profile”. Tusi i ai le igoa (e moomia le igoa mo Profile taitasi) ma filifili le ata e te fiafia i ai e fai ai lau profile. E mafai ona oo atu i le lima profiles mo le account e tasi. Mai le taimi muamua faatoa e faaaogāina ai lau profile, o le a faailoa atu le tele o mea ma talosagaina oe e filifili vaega e tolu e aogā lea i le Netflix e iloa ai ata e mafai ona latou fautuaina oe e te matamata i ai.

E imeli atu foi le Netflix i le tagata e ona tonu le account i nisi o mataupu o loo manatu e lelei mo ia. E mafai e profiles taitasi ona maua ata ua faatapulaaina pe afai o loo faatulaga i le “All maturity” profiles uma. Tagai i le [Account](#), e maua ai le **My Profile**, ma oomi le “add Profile email”.



Faaopoopo se profile mo tamaiti

A fai se Profile, e te ono vaايا o loo iai le vaega e mafai ai ona e filifili le “Child”. O se metotia faapitoa mo le saogalemu o tamaiti ma tuuina atu mataupu e fetauti ma tamaiti. A e tagai i le Netflix, e te iloa ai e ese lava profiles o loo faia mo tamaiti ma e faailoga ese mai profiles a tagata matutua – e ese lava faiga o le ulutala ma e lanu paepae le pito i tua o le ata.

E tele ma eseese ata mo tamaiti ma aiga ua matou lagolagoina malosi atoa ma ata faasolo i le TV mai soo se vaipanoa o le lalolagi – e aofia ai ata ta'uta'ua e pei o le Klaus, ata faasolo e pei o le Mighty Little Bheem ma faaaliga e pei o le Carmen Sandiego: To Steal or Not to Steal.

Nisi metotia a le Netflix:
help.netflix.com



Pule a matua

E sili ona tāua ia i matou filifiliga fai ma le pule a sui lesitala, aemaise matua o loo moomia ona fai faaiuga sa'o mo a latou aiga. E mafai e matua ona:

- Puipui profiles taitasi i se PIN e lē mafai ai ona faaaogā e tamaiti
- Faasa ulutala e lē talafeagai ma mulimulitai i NZ ratings
- Poloka ulutala taitasi i ata faasolo poo ata ma – lē mafai ona iloa atu ulutala ua poloka i soo se mea o le profile
- Toe iloilo profile taitasi e faaaogā ai le “Profile and Parental Controls” hub
- Vaai poo ā mea o matamata i ai le fanau i le profile o loo latou faaaogāina
- Tapē ese le ki e otomeki ai ona faaali ata i profiles a tamaiti

Tagai i le Account Settings mo le faaaogāina o faatulagana nei.



Faaopoopo i le “My List”

O se tasi o auala e mafai ona e faia nei lava e sui ai lau Profile o le faaopoopo o ata ma faaaliga i lau “My List”.

E faigofie lava lea faiga, na o le filifili o le ata faasolo i le TV poo le movie, ona filifili lea o le Add i lau My List poo le + My List. Afai o e faaaogāina se komepiuta, e mafai ona e tago e oomi le ki + o loo iloa atu i le tulimanu i le itu taumatau o le ata/faaaliga. O le a mafai ona e iloa atu lau “My List” i le faagasologa o ata a le Netflix. Mo le vave maua o lea faiga i luga o le komepiuta, e mafai foi ona e tagai i le Netflix.com/MyList

E faigofie foi ona aveese mai lau lisi se ata: filifili le faaaliga/ata, ma filifili le Remove from My List. Poo le tago e oomi le ki ✓ o iloa atu i luga o le komepiuta.

NETFLIX

O le Netsafe o se tasi o faalapotopotoga tau initaneti tutoatasi, tumaoti i totonu o Niu Sila, ma o loo matou faia galuega uma e tausia ai le saogalemu o tagata i luga o le initaneti.

Netsafe helpline

E mafai ona matou fesoasoani atu, pe afai o loo e feagai ma uiga taufaamata'u i luga o le initaneti, faiga taufaasese, faaga'oi poo moomia se fautuaga e uiga i faaletonu e tulai mai i luga o le initaneti faasaga ia te oe poo se tasi.

E maua fua a matou auaunaga, ma e lē faasinoinolima i nisi ma e maua i aso e fitu o le vaiaso. E fa auala e mafai ai ona e faafesootaia ai le aufaigaluega.

Vili le numera vili fua

0508 NETSAFE (0508 638 723)

Imeli

help@netsafe.org.nz

Faatumu le pepa e lipoti ai se mataupu

netsafe.org.nz/report

Text 'Netsafe' i le 4282

Afai ua vave ona e lamatia poo se tasi foi, faamolemole vili le 111.

Netsafe.org.nz

Tagai i le netsafe.org.nz mo faamatalaga i le tele o mataupu tau initaneti. O loo maua fautuaga mo matua, tupulaga ma tagata uma i totonu o Niu Sila.

Na e iloa?

O loo maua le aufaigaluega e fesoasoani i aoga i mea uma mai fesoasoani faavavevave e tusa ai ma faaletonu i luga o le initaneti e oo atu i fesootaiga i totonu o potuaoga ma tagata lautele, faapena foi i fuafuaga faataatitia mo se taimi umi.

Matou te saunia foi Netsafe Schools Programme e faamalosia ai aoga i le tomai ma le agavaa e saunia ai nofoaga saogalemu i luga o le initaneti mo tamaiti aoga, aiga, aufaigaluega ma komiti faatonu o aoga.

E lesitala fua ma e maua isi faamatalaga i le netsafe.org.nz/the-kit